

附件 2:

## 赛前测试使用指南

1、使用电脑浏览器打开如下网址，帐号为决赛编号（如 2022A1001），初始密码为 123456，注意：仅支持电脑端登陆，不支持手机，不可使用微信登陆方式。

1) 智能设计:

<https://www.qingsuyun.com/h5/187501/18081617075/>

2) 创意编程:

<https://www.qingsuyun.com/h5/187501/18081617105/>



2、设置摄像头。确保电脑摄像头可用，并在网页右上角弹出的提示中选择“允许”。

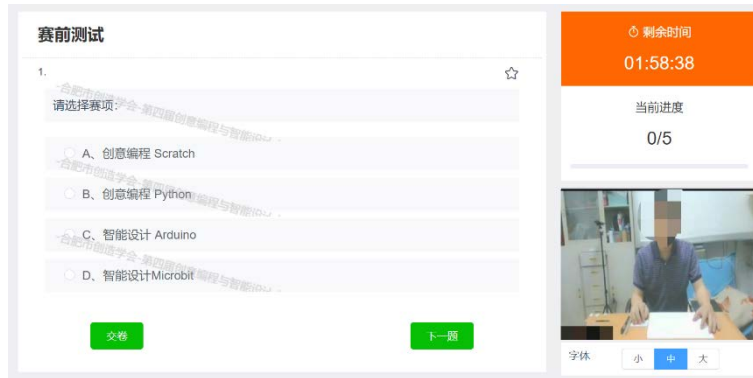


3、摄像头测试通过后，会显示测试信息界面，请核对“考生帐号”和“考生姓名”是否正确：若帐号错误，点击其右侧的“退出登陆”重新登陆正确帐号；若姓名错误联系组委会。核对无误后，点击“开始考试”。

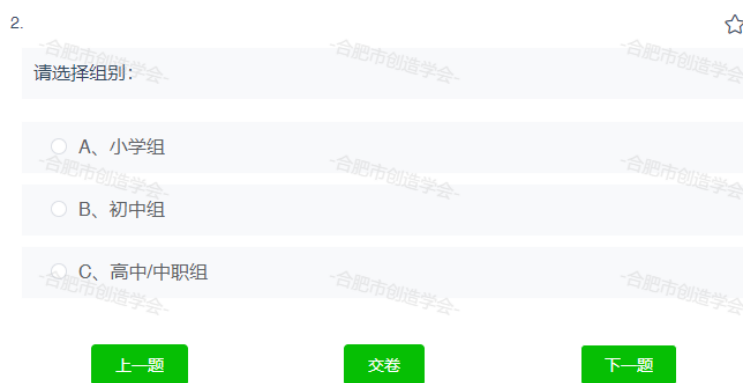


4、选择对应的赛项后，按[下一题]。

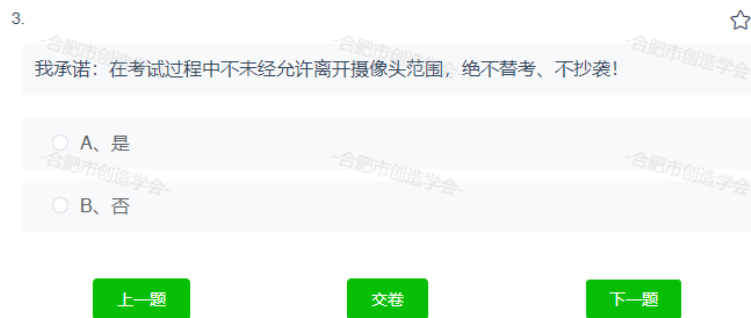
注意：在界面的右上角会显示剩余时间和当前进度，请注意把控答题时间；在右下角是实时摄像头画面，需要保持选手头部和双手在画面内，且没有其它人员。



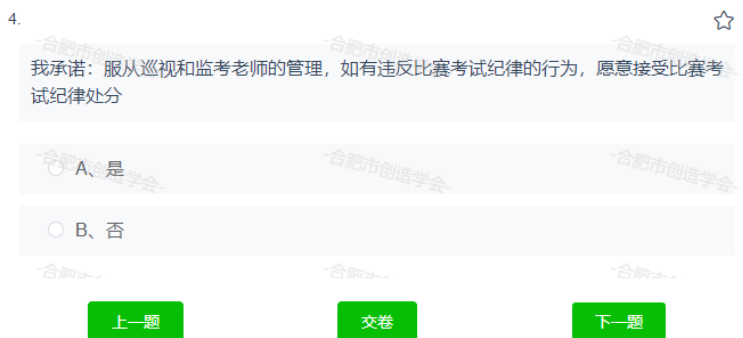
5、选择对应的组别后，按[下一题]



6、在承诺 1 中选择“是”，按[下一题]。



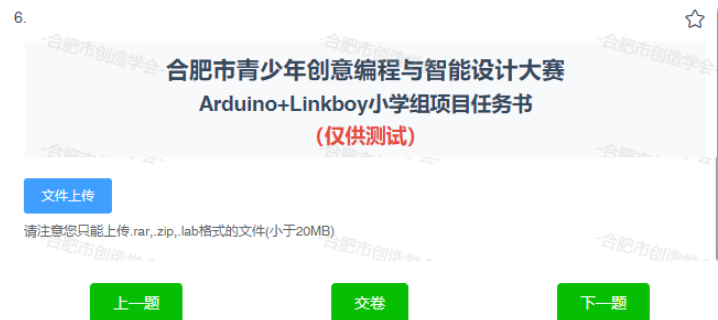
7、在承诺 2 中选择“是”，按[下一题]。



8、上传一张参赛选手近期正面照片。



9、接下来是正式题目，此时可将页面最小化，不要关闭该页面；在规定的时间内，去完成项目，做好后上传文件。注意：.LAB、.SB3、.SB2 的源文件不支持上传，必须将其打包成 RAR 或 ZIP 文件再上传。上传完毕后，按[下一题]进行下题。



10、注意：对于“智能设计”赛项，在完成项目编程设计后，还需要实物搭建、展示项目所要求的实际效果并用手机拍摄视频、按附件 4 要求上传，视频上传截止时间为考试结束后 15 钟。此题仅为提示，可以任选 A 或 B，不用等视频发送完毕。

7.



请搭建实物并将演示视频上传：

1. 视频时长：2分钟以内
2. 发送时间：不得晚于考试结束后15分钟，否则无效。
3. 本题仅为提示使用，可以先选A或B任意一项提交，不用等视频发送完毕。

A、我已知晓相关要求

B、我已知晓相关要求

上一题

交卷

11、全部完成后，点击“交卷”。注意：为方便测试，在测试时可以重复考试，但正式比赛时，仅允许提交一次。